

Дверной привод* door drive

DDS 54/500



* Уточняйте возможность приобретения у Вашего дистрибьютора

Описание

- Специально для дверей
- Дымоудаление и вентиляция
- Микропроцессорное управление двигателем
- Индивидуальное программирование („PLP“)
- Высокая сила давления - 500 N
- Прочная компактная конструкция

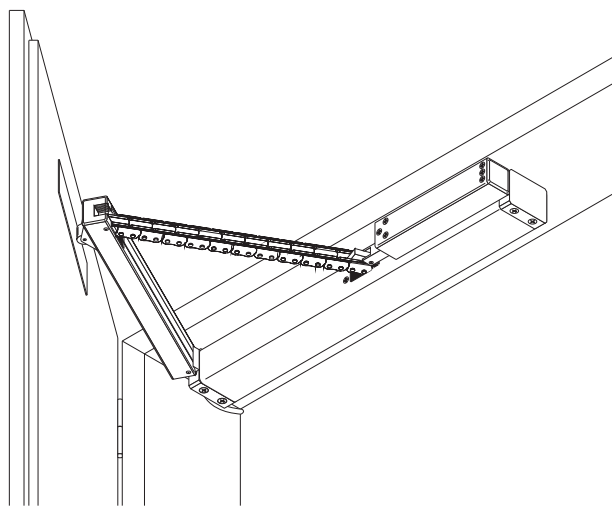
Product Information

- specially designed for doors
- applicable for smoke and natural ventilation
- microprocessor-controlled motor electronic
- individual programmable via PLP
- high pressure force, 500 N
- compact robust shape

Характеристики

- Специально для дверей
- Обеспечение необходимого притока воздуха и освобождение проходов для эвакуации
- Открытие дверей до макс. 90°
- Возможность открывания вручную сохраняется
- Комбинируется с автом. дверным замком типа Ikon или Ehem
- Высокая сила давления благодаря особой стабилизации цепи
- Закрывание с помощью замка, имеющегося на объекте
- Электронное отключение концевое, а также при перегрузке
- Функции и характеристики приводов, а также длина хода программируются индивидуально с помощью программы „Powerline“
- Бесшумная работа
- Дополнительная активная и пассивная защита основного закрывающегося края от защемления
- Монтаж на стене или дверной коробке
- Различные опции, напр., индикация статуса и положения
- Набор кронштейнов входит в комплект поставки
- В программе продукции D+H имеются панели управления дымоудалением и вентиляцией, а также различные опции

Пример применения

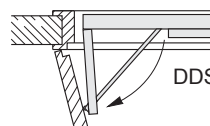


DDS 54/500 вмонтировано в коробку / mounted in the case of door

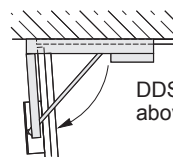
Features

- in particular for doors
- warrants necessary fresh air and free escape routes
- opening of the door up to max. 90°
- door can still be manually opened
- possibility to combine with el. door lock, Type Ikon or Ehem
- high pressure force by special chain stabilization
- closing by door closer, provided by others
- electronic limit stop and overload cutoff
- all drive functions, characteristics and stroke length are programmable via Powerline
- extra silent motor running
- equipped with additional passive and active anti pitch function for the main closing edge
- mounting on wall or in doors groove
- various options available, e.g. position and status indications
- bracket set included
- smoke, heat vent and ventilation controllers as well as various accessories available in D+H program

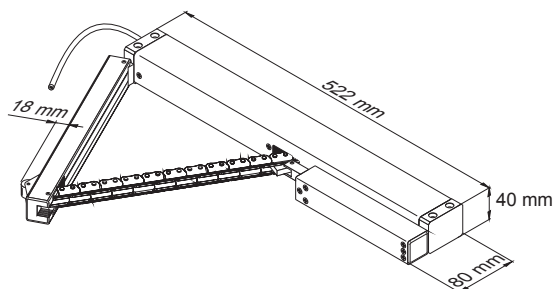
Example for Application



DDS в дверной коробке / in case



DDS над дверной коробкой / above case



Технические данные

Technical Data

Питание / power supply	24 VDC ±15 %, 1 A	
Сила давления / pressure force	500 N	
Сила тяги / tractive force	150 N	сила защитного отключения / safety cut-off force
Время откр. / opening time	~ 43 s	
Время закр. / closing time	~ 52 s	
Класс защиты / ingress prot.	IP 32	
Темп. диал. / range of temp.	-5°C ... +75°C	
Подключение / connection	силикон. кабель / silicone cable 2,5 m	
Корпус / housing	алюминий / aluminium	

Тип	№ арт.	Вес/кг	Примечание
Type	Ord.-No.	Weight/kg	Comment
DDS 54/500	23.002.40	2,00	